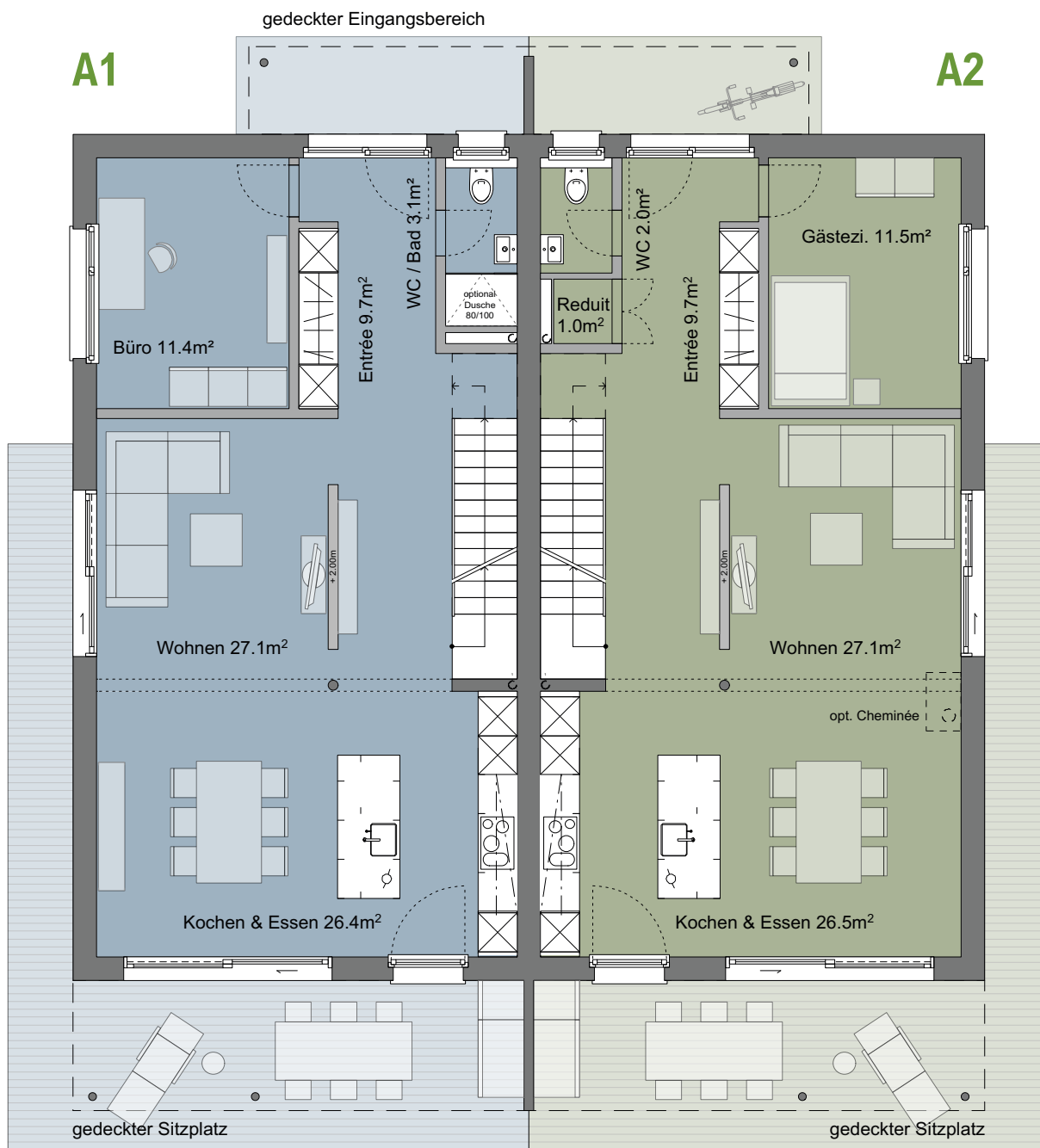
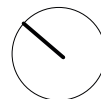
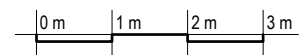


Grundrisse Haus A1 & A2

Erdgeschoss 1:100



Haus A1

Wohnflächen	Brutto	Netto
Erdgeschoss	79.0m ²	78.0m ²

Haus A2

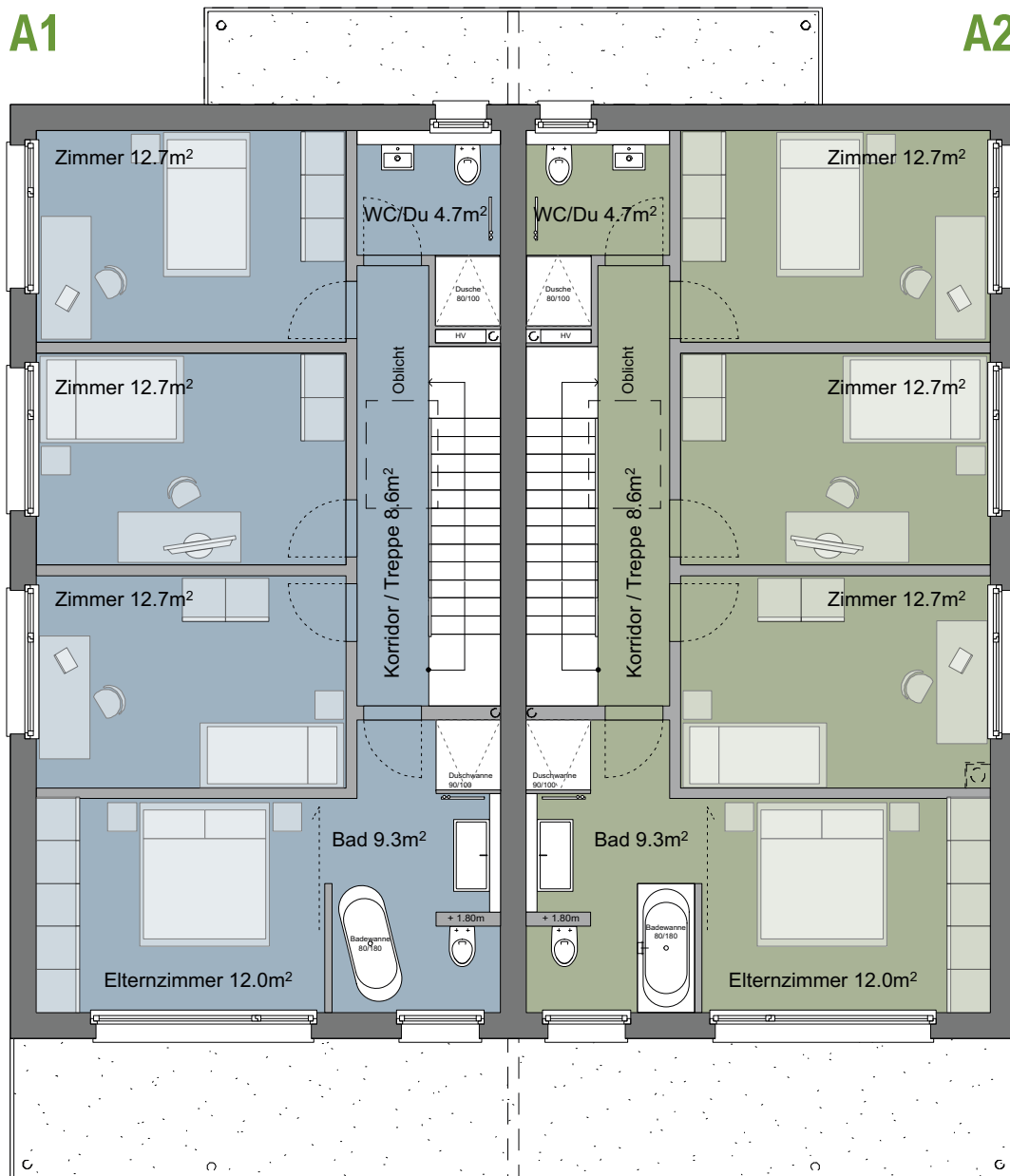
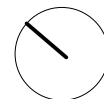
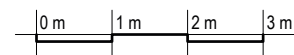
Wohnflächen	Brutto	Netto
Erdgeschoss	79.0m ²	78.0m ²


Schindler & Scheibling
 Planen und Bauen. Natürlich mit Holz.

Planung & Realisierung
Schindler & Scheibling AG
 044 944 93 30
info@schindler-scheibling.ch
www.schindler-scheibling.ch

Grundrisse Haus A1 & A2

Obergeschoss 1:100



Haus A1

Wohnflächen	Brutto	Netto
Obergeschoss	79.0m ²	73.0m ²

Haus A2

Wohnflächen	Brutto	Netto
Obergeschoss	79.0m ²	73.0m ²


Schindler & Scheibling
 Planen und Bauen. Natürlich mit Holz.

Planung & Realisierung
Schindler & Scheibling AG
 044 944 93 30
info@schindler-scheibling.ch
www.schindler-scheibling.ch